

НҰР-СҰЛТАН ҚАЛАСЫ БІЛІМ БАСҚАРМАСЫ
«БІЛІМ БЕРУ ДІЖАҒЫРТУ ОРТАЛЫҒЫ»
«СӘКЕН СЕЙФУЛЛИН АТЫНДАҒЫ №80 МЕКТЕП-ГИМНАЗИЯ»
ШАРУАШЫЛЫҚ ЖҮРГІЗУ ҚҰҚЫҒЫНДАҒЫ МЕМЛЕКЕТТІК
КОММУНАЛДЫҚ КӘСІПОРНЫ

«САТЫЛАЙ КЕШЕНДІ ОҚЫТУ» ТЕХНОЛОГИЯСЫ.

Жұмыс дәптері

3-сынып

Нұр-Сұлтан, 2022

Нұр-Сұлтан әкімдігінің «С.Сейфуллин атындағы №80 мектеп-гимназия» шаруашылық жүргізу құқығындағы мемлекеттік коммуналдық кәсіпорны әдістемелік кеңесінде қаралып, қалалық Сараптамалық кеңеске ұсынылды (хаттама № 3, 11.12.2021)

Пікір білдірушілер:

Қасенов Е.С. – Абай атындағы Қазақ ұлттық педагогикалық университетінің Академик С.Қирабаев атындағы қазақ тілі мен әдебиеті кафедрасының аға оқытушысы, ф.ғ.к.

Оразахынова Н.А. – педагогика ғылымдарының докторы, профессоры, ҚР Кіші ғылым академиясының вице-президенті, «Сатылай кешенді оқыту» технологиясының авторы.

Құрастырушылар: Аманова Т.С., Аманова С.С. «Сатылай кешенді оқыту» технологиясы. Жұмыс дәптері. 3-сынып– Нұр-Сұлтан, 2022. – 68 б.

Бұл жұмыс дәптері бастауыш білім берудің мемлекеттік жалпыға міндетті стандарты және Н.А.Оразахынованың «Сатылай кешенді оқыту» технологиясы негізінде құрастырылды. Жұмыс дәптері 3-ші сынып оқушыларына арналған. Таңдау курсы оқушыларға тілдік бірліктердің ережелері мен заңдылықтарын тиімді қолдануды үйретеді, тілі білімі саласы бойынша алған білімдерін сатылай талдауға дағдыландырады. Жұмыс дәптері оқушылардың ақыл-ой өрістерін, оқу сауаттылықтарын дамытуды негізге алып құрастырылды.

Мазмұны

Алғы сөз	4
1-2 сабақ. Сөйлемге синтаксистік сатылай кешенді талдау (екі тыныс белгі) (1 сатысы).....	5
3-4 сабақ. Хабарлы сөйлемнің тәсілдері мен формалары.....	8
5-6 сабақ. Сұраулы сөйлемге синтаксистік сатылай кешенді талдау.....	10
7-8 сабақ. Лепті сөйлемге синтаксистік сатылай кешенді талдау.....	13
9-10 сабақ. Шығармашылық сабақ.....	16
11-12 сабақ. Дауыссыз дыбыстарға математикалық тәсілмен дыбыстық мінездеме беру.....	20
13-14 сабақ. Дауыссыз дыбыстарға математикалық тәсілмен дыбыстық мінездеме беру.....	24
15-16 сабақ. Сөз. Сөзге сөзсазындық талдау жасау	30
17-18 сабақ. Сөз. Тілдік материалдарды жазылым бойынша ықшамдау принципімен өрнектеу.....	35
19-20 сабақ. Өзіңді-өзің тексер! Жат жазу.....	39
21-22 сабақ. Сөздегі дыбыстарды ықшамдау принципімен өрнектеу.....	43
23-24 сабақ. Дыбыстарды белгісіздікпен өрнектеу, теңдеуді шешу, дыбыстардың мәнін орнына қойып, баяндау.....	47
25-26 сабақ. Сөз таптарын сатылай кешенді талдау. Зат есім	51
27- сабақ. Жат жазу.....	55
28- сабақ. Өзіңді-өзің тексер!.....	57
29-30 сабақ. Олимпиадалық тапсырма. Дыбыстарға дыбыстық мінездеме беру (диалогті)	60
31 сабақ. Олимпиадалық тапсырма. Сөйлемге синтаксистік сатылай кешенді талдау (5 сатысы)	62
32 сабақ. Олимпиадалық тапсырма. Туынды түбір зат есімге сатылай кешенді талдау (8 сатысы, диалогті).....	63
33 сабақ. Олимпиадалық тапсырма. Бір қосымшалы сөзге сөзсазындық талдау (6 сатысы, кері, диалогті)	65
34 сабақ. Тест.....	67

Алғы сөз

Жас дос, қолыңдағы дәптермен жұмыс істеу арқылы білімді өз бетіңмен алуды үйренесің. Нәтижесінде сөздік қорың, тіл байлығың, танымдық қабілетің, логикалық ойлауың артады. Дәптердегі берілген оқу тапсырмалары «Сатылай кешенді оқыту» технологиясына икемделіп, сенің сауатты жазып, оқып, сатылай талдап айтуға дағдылануыңа қолайлы жағдай туғызады.

Сабақта берілген тірек сызбалармен жүйелі жұмыс істесең сауатты, ғылыми тілде сатылай баяндауға үйренесің. Бұл – аталмыш технологияның басты қағидаларының бірі.

Ұқсас ұғымдарды жинақтау, айырмашылықтарын ажырата білу, жекеден жалпыға көшу әрекетін жүзеге асыра алуға берілген тапсырмаларды орындау арқылы ой ұшқырлығың дамиды, танымдық дүниенің кеңейе түседі.

Н.А.Оразахынованың «Сатылай кешенді оқыту» технологиясының өзіне тән шартты белгілерімен жұмыс жасаудың әдіс-тәсілдерін дәптермен жұмыс кезінде меңгеру арқылы сенің іскерлік дағдыларың қалыптасады.

Берілген тапсырмаларды сатылай кешенді талдау аңғарымпаздыққа, мұқият тыңдауға, ойды әрі жалғасытырып кетуге машықтандырады. Талдау үлгілері көбінесе ауызша орындауға, мұндағы іс-әрекеттерді саған көбінесе ойын түрінде жүргізуге ұсынылады.

Сенің сатылай кешенді талдау арқылы меңгерген білімдерің жат жазу арқылы жүзеге асады. Сол арқылы сенің теориялық материалды қаншалықты тиянақты меңгергендігіңді анықтап, орфографиялық, пунктуациялық сауаттылық деңгейіңнің қаншалықты артқандығына көз жеткіземіз.

Дәптерде уақытқа талдау тапсырмалары берілген. Осы тапсырмаларды орындау кезінде әр сөйлемді, сөзді, дыбысты сауатты талдап, анық, айқын айтуға дағдыланасың.

Дәптердегі шығармашылық тапсырмалар саған пәндік олимпиадалар мен байқауларда, сайыстарда білім, білік, дағдыларыңды тиімді қолданып, жоғары нәтижелерге жетуіңе көмектеседі.

1-2-сабақ.

Сабақтың тақырыбы: Сөйлемді синтаксистік талдау (1-сатысы)

1. Кішіпейілділік, белгісі, кісілік сөздерін қатыстырып қанатты сөздер, мақал-мәтелдер құрастыр

Кішіпейілділік – кісілік белгісі.

Сөйлемге а ойтолғау жаса.

Нәтижесінде сен ата-бабаларымыздан ұрпақтан-ұрпаққа мұра болып қалған ұлағатты сөздерінің қадірін жете біліп, күнделікті өмірде қолдана алатын боласың.

2. Екі бағанды салыстырып оқы

Сары, алтын, түбі, сабыр.


Сабыр түбі – сары алтын.

Ақыл, серігі, сабыр.

Сабыр – ақыл серігі.

Есіңе сақта

Сөйлем аяқталған ойды білдіреді. Сөйлемнен соң не нүкте (.), не сұрау белгісі (?), не леп белгісі (!) қойылады.

3.  Сабыр – ақыл серігі. (Мақал)

1.1. Сөйлемде екі тыныс белгісі бар. Олар: нүкте және сызықша.

а) Нүктенің қойылу себебі _____.

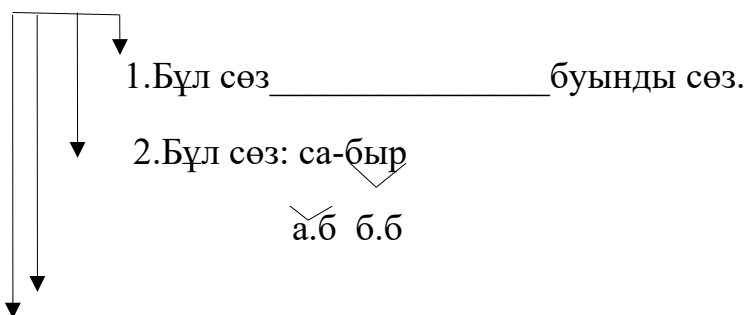
ә) Сызықшаның қойылу себебі –

Көркем жазу минуты Сс әрпін көркемдеп жаз және дыбысқа математикалық тәсілмен дыбыстық мінездеме бер.

3. Сабыр сөзіне сөзсазындық қысқаша жазылым бойынша талдап жаз

Үлгі:

Сабыр



Себебі: _____

3. Бұл сөз: са- болып _____ жағдайда тасымалданады
, быр |

Себебі _____



Рефлексия.

1. Сабақ сізге ұнады ма?
2. Не үйрендіңіз?
3. Не қиын болды? неге?
4. Берген бағаңыз? ...

3-4-сабақ.

Сабақтың тақырыбы: Хабарлы сөйлемнің тәсілдері мен формалары

1. Ұлағатты сөздер – ұрпаққа аманат. (Мақал).

а) Сөйлемге ойтолғау жасау.

Нәтижесінде ата-бабаларымыздан ұрпақтан-ұрпаққа мұра болып қалған ұлағатты сөздерінің қадірін жете біліп, күнделікті өмірде қолдана алатын боласың.

2. Ұлағатты сөздер – ұрпаққа аманат.

Сөйлемге синтаксистік талдау (1- сатысы)



Сөйлемге синтаксистік талдау (2- сатысы)

Ата өнері – балаға мұра.

- 1.1. Екі тыныс белгі бар. Олар: нүкте (.) және сызықша (-)...
- 1.2. Айтылу сазы мен мазмұнына қарай – **хабарлы сөйлем**. Себебі, ой баяндай жеткізіліп тұр. **Хабарлы сөйлем дегеніміз** – айтылу мақсаты хабарлау, суреттеу, баяндауды білдіретін сөйлемнің түрі. Хабарлы сөйлем интонациялық жағынан көтеріңкі басталып, бәсеңдеп бітеді. Сөйлем соңында жазуда нүкте қойылады.

3. Кестемен жұмыс. «Адасқан сөздер» ойыны.

тәлім көргеннен ал тәрбие	
сынбайды ағаш жерден ұстаған	

4. Суретпен жұмыс. Мәтін құрастырып, мәтінге ат қой.



Үй тапсырмасы.
Сызбамен жұмыс.

|
| .

|
| .

|
| .

Рефлексия.

- Бүгінгі сабақ ұнады ма? Неге?
- Нені үйрендіңіз?
- Қай тапсырмада қиындық туды? Неге?
- Осы тақырып бойынша ойыңыз.



- **Бағалау.** Әр оқушы өзін-өзі бағалайды.

«5» - 10-13балл

«4» - 6-9балл

«3» - 1-5 балл

5-6-сабақ.

Сабақтың тақырыбы: Сұраулы сөйлемге синтаксистік сатылай кешенді талдау

1. Сөйлемге айтылым әрекеті бойынша ойтолғау жаса.

Сәлем – сөздің анасы.

2. Сөйлемге синтаксистік талдау жаса.

Үлгі:

Сәлем – сөздің анасы.

1.1. Екі тыныс белгі бар. Олар: нүкте (.) және сызықша (-). Нүктенің қойылу себебі,

Сызықшаның қойылу себебі,

1.2. Айтылу сазы мен мазмұнына қарай – **хабарлы сөйлем.**

Себебі:

III. Жаңа білімді меңгеру.

Мақсаты: дербес тұрғыда әрекеттер іске асады.

3. Мәтінді түсініп оқып, тапсырмаларды орында..

СӘЛЕМ – СӨЗДІҢ БАСЫ

Сәлемдесуден кейін хал-ахуал сұрасу да әдепке, көргенділік, естілікке жатады. Мұнда да әр халықта әр басқа қалыптасқан жора-салттар бар. Мысалы, орыстар: «Денсаулығың қалай?» – дейтін болса, ертедегі мысырлықтар: «Қалай, сіз терлейсіз бе?» – дейтін болған. Гректер

«қуаныңыз» сөзін айтса, қытайлықтар: «Бүгін тамақтандыңыз ба? Қарныңыз тоқ па?» – деп сұрайды екен. Орта Азия халықтарында сол жақ кеудесін оң қолымен басып, кеудесін иіп сәлемдесу қалыптасқан да, одан кейін хал-жағдай сұрасатын болған. Бізде болса: «Бала-шаға, үй іші аман ба? Денсаулығыңыз жақсы ма? Мал-жаныңыз сау ма?» – деп бастап, біраз жерге дейін апаратыны белгілі.

Міне, мұның бәрі әр елдің тұрмыс-тіршілік ерекшеліктеріне, өмір сүру жағдайлары мен салт-ғұрыптарына байланысты сәлемдесу әдептерінің де өзгешеліктері болатынын көрсетеді.

Тапсырма:

Мәтінде не туралы айтылған?

Әр халықтың сәлемдесу әдебі әртүрлі болу себептері қандай?

Жауап алу мақсатында айтылған сөйлемді жаз



Денсаулығыңыз жақсы ма?

- 1.1. Сөйлемде бір тыныс белгісі бар. Ол – сұрау белгісі (?). Сұрау белгісінің қойылу себебі жауап алу мақсатында **ма** шылауының қолданылуы арқылы сұрай айтылып тұр.
- 1.2. Айтылу сазы мен мазмұнына қарай – **сұраулы сөйлем**. Себебі, сөйлем сұрау мағынасында айтылып тұр.
- 1.3. Құрылысына қарай – жай сөйлем. Себебі, бірнеше сөзден құралып келіп, тиянақты бір ғана ойды білдіріп тұр.

4. Сс әрпін көркемдеп жаз және дыбысқа математикалық тәсілмен дыбыстық мінездеме бер.

V. Жаңа материал бойынша алған білімдерін зерделеу.

3. Екі бағандағы сөйлемдерді салыстырып оқы. Айырмашылығын дәлелдеп, түсіндіріңіз. Таңдаған 1 сөйлемге синтаксистік талдау (3 сатысы) жаса.

Бүгін ауылға **барма**.

Сіз киноға барасыз **ба?**

Әдепсіздік жасама. Ағам ауылға кетіп пе?

Үйге жүгіріп кірме.

Бүгін сабаққа дайынсың ба?

Үй тапсырмасы.

Мақалдарды жалғастырып жазыңыз.

Сәлем түзелмей,

... .. .

Сәлем беру депарыз,

... .. .

Әдепті елдің баласы,

... .. .

Адам сөйлескенше,

Жылқы...

Тапсырма Досыңмен «Телефон» ойынын ойна .

Досыңмен бірге мақалдың мағынасын ашып, мақалдың ішіндегі кез келген сөздегі дауысты және дауыссыз дыбыстарға математикалық тәсілмен дыбыстық мінездеме бер

Рефлексия:

1. Сабақ сізге ұнадыма?
2. Не үйрендіңіз?
3. Не қиын болды? неге?
4. Берген бағаңыз?



Бағалау 13 балдық жүйе арқылы бағаланады.

«5» - 10-13

«4» - 6-9

«3» - 1-5

7-8 -сабақ.

Сабақтың тақырыбы: Лепті сөйлемге синтаксистік сатылай кешенді талдау

1. Сөйлемгесинтаксистікталдаужаса (3-сатысы)

Нақыл – саған ақыл.

1.1. Сөйлемде екі тыныс белгісі бар. Олар: нүкте және сызықша.

а). Нүктенің қойылу себебі ... _____

б). Сызықшаның қойылу себебі - .. _____

1.2. Айтылу сазы мен мазмұнына қарай – хабарлы сөйлем. Себебі,

1.3. Құрылысына қарай – жай сөйлем. Себебі,

2. Тірек сөздерді қолданып сөйлем құра

Алақай, келді ,тамаша, қаладан, досым.

Сөйлемге синтаксистік талдау жаса.

Алақай, қаладан досым келді!

1.1. Сөйлемде екі тыныс белгісі бар. Олар: үтір және леп белгісі.

а) Үтірдің қойылу себебі, ...

ә) Леп белгісінің қойылу себебі – ...

1.2. Айтылу сазы мен мазмұнына қарай – **лепті сөйлем.**

Себебі, адамның көңіл күйін, сезімін білдіріп тұр.

1.3. Құрылысына қарай – жай сөйлем. Себебі,

Лл әрпін көркемдеп жаз және дыбысқа математикалық тәсілмен дыбыстық мінездеме бер.

3. Өлеңді мәнерлеп оқып, лепті сөйлемдерді көшіріп жазу.

Итжейде

«Қой бөпешім, бұлқынба», –
Көндірді әжем ырқына.
Әйбәт жейде кигізді,
Тігісі тек сыртында.

Ғұмыр тілеп,
Жол тілеп,
Айтуда жұрт оң тілек:
«Жасың ұзақ болсын!..» – деп,
«Итжейдең тез тозсын!..» – деп...

Істі көріп бүгінгі,
Қабағым сәл түйілді:
Итжейде деп неліктен,
Атады екен киімді?!

Өтепберген Ақыпбекұлы

4. Сөйлемдердің соңына тиісті тыныс белгілерін қойып жаз. Тыныс белгісіне сай дауыс ырғағымен оқы.

1. Абылай хат жазды
2. Алтынай қоянға неше сәбіз берді
3. Айнала қандай тамаша

Осы сөйлемдердің бірін таңдап сөйлемге синтаксистік талдау жаса (3 саты) .

1. Сабақ сізге ұнады ма?
2. Не үйрендіңіз?
3. Не қиын болды? неге?

9-10-сабақ.

Сабақтың тақырыбы: Шығармашылық сабақ.

1 .Мәтінді солдан оңға қарай оқып, сұрақтарға жауап бер.

ҚАЙЫҢ

ңыйаҚ кіиб нітесө імедә шаға. ңынО ыратқатұб ииж ыдалоб. нынңыйаҚ
ыратқарыпаж рытлыж, лысаж-паж. ыдңыйаҚ піи анаш ыдйасаж . ынО едріме
пөк ыданаладйап

- 1.Қайың қандай ағаш? _____
2.Қайыңнан не жасайды? _____

2. Тірек сөздерден төрт түлік туралы мақал-мәтел құрастыр.

Басы, малы, түгел, аманның. Басқа, не көтерер, қойдан, семіздікті? Түлікке,
бір, болғанша, бай, Төрт, сай бол, түлікке!

**а) Мақалдардың ішінен біреуін таңдап, айтылым әрекеті бойынша
ойтолғау жаса.**

Таңдаған мақалға синтаксистік талдау жаса (3- саты)



Басы аманның малы түгел.

1. Сөйлемде бір тыныс белгісі бар: нүкте (.).
 - а) Нүктенің қойылу себебі ойды аяқтап, сөйлемді тиянақтап тұр.
2. Айтылу сазы мен мазмұнына қарай – **хабарлы сөйлем**. Себебі, ой баяндай жеткізіліп тұр. Хабарлы сөйлем дегеніміз – айтылу мақсаты хабарлау, суреттеу, баяндауды білдіретін сөйлемнің түрі. Хабарлы сөйлем интонациялық жағынан көтеріңкі басталып, бәсеңдеп бітеді. Сөйлем соңында жазуда нүкте қойылады.
3. Құрылысына қарай – **жай сөйлем**. Себебі, бірнеше сөзден құралып келіп тиянақты бір ғана ойды білдіріп тұр.
4. Жай сөйлемнің түрлері.
5. Жай сөйлемнің түрлерін анықтау үшін сөйлемдегі сөздерді сөйлем мүшелеріне қарай талдаймыз. Ол үшін ең алдымен сөйлемнің баяндауышын табамыз. Себебі:
 - а) Баяндауышсыз сөйлем болмайды.
 - ә) Баяндауыштың орны шартты түрде тұрақты.
 - б) Баяндауыш арқылы бастауышты табамыз.

в) Бастауыш пен баяндауышты қатыстыра отырып, сөйлемнің тұрлаусыз мүшелерін табамыз.

3. Тт әрпін көркемдеп жаз және дыбысқа математикалық тәсілмен дыбыстық мінездеме бер.

4. Берілген сөйлемдерді сұраулы сөйлемге айналдырып жаз.

Халқымыз ерте заманнан мал өсірумен шұғылданған.	
Жылқы, түйе және сиырды ірі қара деп атаған.	
Қой мен ешкіні ұсақ мал деп атаған.	

5. Сөйлемге синтаксистік талдау жаса (3-сатысы)

Табиғат қандай тамаша!

↓

1. Сөйлемде неше тыныс белгісі бар?

Ол қандай тыныс белгісі?

↓

Леп белгісінің қойылу себебі...?

2. Айтылу сазы мен мазмұнына қарай қандай сөйлем?

Себебі ... _____

3. Құрылысына қарай қандай сөйлем?

Себебі, _____

6. Ребусты шешіңіз. Шешуіндегі сөзді қатыстырып сөйлем құраңыз.



Үй тапсырмасы

1. «Құлын» туралы мәліметізде.

2. «Құлын» сөзін сөзсазындықта алдау жаса.

3. «Құлын» сөзіндегі дыбыстарды белгісіздікпен өрнекте.

11-12-сабақ.

Сабақтың тақырыбы: Дауысты дыбыстарға математикалық тәсілмен

дыбыстық мінездеме беру. У дыбысының дауысты және дауыссыз болып айтылуы.

1. Уу әрпін көркемдеп жаз және дыбысқа математикалық тәсілмен дыбыстық мінездеме бер.



Берілгені: Сусын сөзінде қанша дыбыс бар. Оның нешеуі дауысты, нешеуі дауыссыз екенін бізден сұрайды.

Ол былай өрнектеледі:

Берілгені: Сусын = $\bigcirc = \frac{\square}{\triangle} = ?;$

Шешуі: Сусын сөзінде бес дыбыс бар. Оның екеуі – олар: у, ы дауысты дыбыстар. Себебі, бұл дыбыстарды айтқанда өкпеден шыққан ауа ауыз қуысында ешбір кедергіге ұшырамай ауа еркін шығады. Үшеуі – олар: 2с, н

дауыссыз дыбыстар. Себебі, бұл дыбыстарды айтқанда өкпеден шыққан ауа ауыз қуысында түрлі кедергілерге ұшырап, ауа қысылып шығады.

Ол былай өрнектеледі:

2(у, ы)дауысты

5о= _____;

3(2с, н)дауыссыз

□

а) Тілдің қатысына қарай екі дауысты дыбыстың екеуі де – олар: у,ы тіл арты немесе жуан дауысты дыбыстар. Себебі, бұл дыбыстарды айтқанда тілдің ұшы сәл артқа қарай тартылып, үсті сәл дөңестенеді. Сөзде тіл алды немесе жіңішке дауыстылар жоқ.

Ол былай өрнектеледі:

2(у, ы)тіл арты немесежуан □

2□ = _____;

□ ∅

ә) Жақтың ашылу дәрежесіне қарай екі дауысты дыбыстың екеуі-олар: у,ы қысаң дауыстылар. Себебі, бұл дыбыстарды айтқанда жақ тар ашылып, ауа қысылып шығады. Сөзде ашық, жартылай ашық дауыстылар жоқ.

Ол былай өрнектеледі:

ашық + жартылай ашық □ ∅

2□ = _____;

2(у, ы)қысаң □

б) Ерін мен езудің қатысына қарай екі дауысты дыбыстың біреуі –ол: у еріндік дауысты. Себебі, бұл дыбысты айтқанда ерін дөңгеленіп, алға қарай сүйірленеді. Біреуі – ол: ы езулік дауысты. Себебі, бұл дыбысты айтқанда ерін жиырылып, езу артқа қарай тартылады. Ол былай өрнектеледі:

1 (у) еріндік □

2□ = _____

1 (ы) езулік □

2. Мәтінді оқы қарамен жазылған сөздің біреуін таңдап, дауысты дыбыстарға математикалық тәсілмен дыбыстық мінездеме бер.

БИДАЙ КӨЖЕ

Бидай көже – қазақтың ұлттық сусындарының бір түрі. Оны күннің ыстық кезінде шөл басу үшін әрі тағам ретінде пайдаланады. Оның өзге сусындардан ерекшелігі, бидай көжеде В, С, Е дәрумендері бар екенін ұмытпағаныңыз жөн. Оның тіс, асқазан, қан қысымына, иммунитетті жоғарлатуға, жалпы адам денсаулығына пайдасы көп.

Үлгі:

Берілгені: _____ = ○ = $\frac{\square}{\triangle}$ = ?;

Шешуі:

дауысты

○ = _____ ;

дауыссыз

□

а) Тілдің қатысына қарай:

тіл арты немесе жуан □

□ = _____ ;

□ ○

ә) Жақтың ашылу дәрежесіне қарай:

ашық □ + жартылай ашық □

□ = _____ ;

қысаң □

б) Ерін мен езудің қатысына қарай:

еріндік □

□ = _____ .

езулік □

3. «Адасқан әріптер». Ойынның шарты: адасқан әріптерден мағыналы сөз жасалы қажет.

1) Қ,З,Ы,М,Ы,- ...

- 2) б,а,т,ұ,ш- ...
- 3) с,м,у,а,л,а- ...
- 4) а,р,а,й,н - ...
- 5) р,і,м,і,ш,к,і -... .

4. Жаңылтпашты оқып, мағынасына назар аудар. Жаңылтпашты жаңылмайа йтып, дәптерге жатқа жаз.

Батырға қай көлік сай көлік?

Батырға сәйгүлік сай көлік.

Асты сызылған сөздердегі жуан және жіңішке дауысты дыбыстарды ажырат, сол дыбыстардың екеуіне (1 жіңішке,1 жуан) дыбыстық мінездеме бер.

Үй тапсырмасы

1.«Жылқы - киелі жануар» тақырыбына шағын ойтолғау жаз (мақал-мәтел, өлең құрастыруға да болады).

шыққан ауа ауыз қуысында түрлі кедергілерге ұшырап, ауа қысылып шығады.

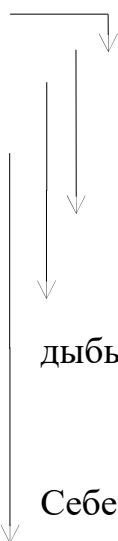
2. Үн мен салдырдың қатысына қарай – ұяң дауыссыз. Себебі, бұл дыбысты айтқанда, үннен гөрі салдыр басым.

3. Айтылу, жасалу тәсіліне қарай – шұғыл дауыссыз дыбыс.

Себебі, бұл дыбысты айтқанда дыбыстау мүшелері бір-біріне қатты соқтығысып, ауа кілт үзіліп, шұғыл шығады.

4. Жасалу орны мен дыбыстау мүшелерінің қатысына қарай- ерін дауыссызы.

Қ



1. Бұл – дауыссыздыбыс. Себебі, бұл дыбысты айтқанда өкпеден шыққан ауа ауыз қуысында түрлі кедергілерге ұшырап, ауа қысылып шығады.

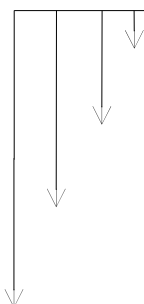
2. Үн мен салдырдың қатысына қарай- қатаң дауыссыз. Себебі, бұл дыбыстар тек салдырдан тұрады.

3. Айтылу, жасалу тәсіліне қарай – шұғыл дауыссыз дыбыс.

Себебі, бұл дыбысты айтқанда дыбыстау мүшелері бір-біріне қатты соқтығысып, ауа кілт үзіліп, шұғыл шығады.

4. Жасалу орны мен дыбыстау мүшелерінің қатысына қарай- тіл арты дауыссызы.

Т



1. Бұл – дауыссыздыбыс. Себебі,

2. Үн мен салдырдың қатысына қарай- қатаң дауыссыз. Себебі,

3. Айтылу, жасалу тәсіліне қарай - шұғыл дауыссыздыбыс. Себебі,..

4. Жасалуорны мен дыбыстаумүшелерініңқатысынақарай- тіл мен тіс дауыссызы.

2. Бб әрпін көркемдеп жаз және дыбысқа математикалық тәсілмен дыбыстық мінездеме бер.



Еңбек»сөзіне математикалықтәсілмендыбыстықмінездемеберу. (1- деңгей)

Берілгені: **Еңбек** сөзінде қанша дыбыс бар. Оның нешеуі дауысты, нешеуі дауыссыз екенін бізден сұрайды.

Ол былай өрнектеледі:

Берілгені: Еңбек = ○ = $\frac{\square}{\triangle}$ =?;

Шешуі: Еңбек сөзінде бес дыбыс бар. Оның екеуі – олар: 2е дауысты дыбыстар. Себебі, бұл дыбыстарды айтқанда өкпеден шыққан ауа ауыз қуысында ешбі ркедергіге ұшырамай ауа еркін шығады. Үшеуі – олар: н, б, к дауыссыз дыбыстар. Себебі, бұл дыбыстарды айтқанда өкпеден шыққан ауа ауыз қуысында түрлі кедергілерге ұшырап, ауа қысылып шығады.

Ол былай өрнектеледі:

2(2e)дауысты

5o= _____ ;

3(ң,б,к)дауыссыз



Дауыссыздыбыстарғаматематикалықтәсілмендыбыстықмінездеме беру.

а) Үн мен салдардың қатысына қарай үш дауыссыздыбыстың біреуі- ол: к қатаң дауыссыздыбыс. Себебі, бұл дыбыс тек салдырдан тұрады. Біреуі– ол: б ұяң дауыссыздыбыс. Себебі, бұл дыбысты айтқанда, үннен гөрі салдыр басым. Біреуі– ол: ң үнді дауыссыздыбыс. Себебі, бұл дыбысты айтқанда, салдырдан гөрі үн басым.

Ол былай өрнектеледі:

1(к)қатаң Δ + 1(б)ұяң Δ

3 Δ = _____ ;

1(ң)үнді Δ

ә) Айтылу, жасалу тәсіліне қарай үш дауыссыздыбыстың екеуі – олар: б,к шұғыл дауыссыздар. Себебі, бұл дыбыстарды айтқанда дыбыстау мүшелері бір-біріне қатты соқтығысып, ауа кілт үзіліп, шұғыл шығады. Біреуі – ол: ң мұрын жолды дауыссызы. Себебі, бұл дыбысты айтқанда ауа мұрын арқылы шығады. Сөзде ызың, діріл және ауыз жолды дауыссыздыбыстар жоқ.

Ол былай өрнектеледі:

9(б,к) шұғыл $\Delta \emptyset$ + ызың $\Delta \emptyset$

3 Δ = _____ ;

діріл $\Delta \emptyset$ + ауыз жолды $\Delta \emptyset$ + 1(ң)мұрын жолды Δ

б) Жасалу орны мен дыбыстау мүшелерінің қатысына қарай үш дауыссыз дыбыстың біреуі - ол: б ерін дауыссызы. Біреуі- ол: к тіл ортасы дауыссызы. Біреуі – ол: ң тіл арты дауыссызы. Сөзде тіс, ерін мен тіс, тіл алды, тіл мен тіс, көмей дауыссызы жоқ.

$3\Delta=1(б)$ ерін $\Delta+1(к)$ тіл ортасы $\Delta +1(ң)$ тіл арты

3. Көп нүктенің орнына п, б әріптерінің тиістісін қойып жаз

То..., шала..., клу..., қалы..., шта..., кәуа..., кіта..., мекте... .

Сөз соңындағы п әрпінің б болып естілу себептерін анықта. П,б дыбыстарының ұқсастығы мен айырмашылығын салыстыр.

4.Өлеңді түсініп оқы. Өлең ішіндегі кез келген сөзді таңдап алып дауыссыз дыбыстарға математикалық тәсілмен дыбыстық мінездеме бер.

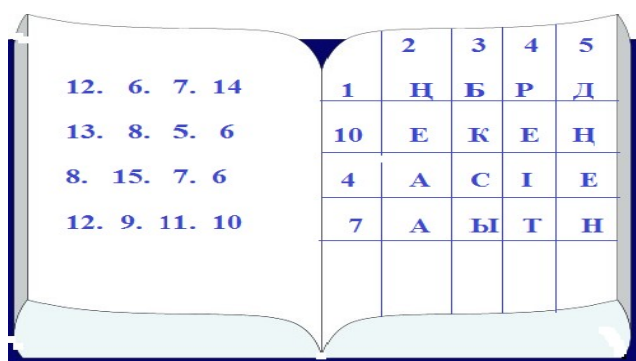
Менің күн тәртібім

Қазір жасым сегізде,	Енді ертеңгі сабаққа
Көп ұйықтайтын ерке мен.	Дайындалу – борышым.
Ешкімге «тұр» дегізбей,	Тойып алып тамаққа
Қарғыптұрам, ертемен.	Отырамын сол үшін.
Мектептенсоң -түскіасым,	Кештеболар, күнбатып
Сосын – ойындалада.	Теледидар бар тағы.
Сосын – жұмыс, қызқасы,	Ертегісінтыңдатып,
Көмектесеммамама.	Ол да өзіне тартады.
Уақытнеткен тез еді,	
Болыпқаларайлытүн.	
Дейді мамам:	

- Сен енді

Жақсы жатып жайлы тұр!

5. Беті ашық жатқан мына кітапта бір мақал жасырылған, соны табыңыздар!



Нұсқау. Бұл есепті қосу амалын қолдана отырып қана шеше аласыздар. Есептегі жасырылған мақалды табу үшін алдымен жеке әріптерді тауып алып, оларды құрастырып оқу керек.

Мысалы. 12 санымен жасырылған әріпті табу үшін кітаптың оң қол жақ бетінен қосындысы 12-ге тең болатын екі санды іздеу керек. Сол екі санның көлденеңі мен тігінен түйіскен торкөздегі әріп – іздеген әріпіңіз болады.

Үйге тапсырма. Пиктограмма шешуіндегі сөздің біріне математикалық тәсілмен дыбыстық мінездеме бер.

3.Кк әрпін көркемдеп жаз және дыбысқа математикалық тәсілмен дыбыстық мінездеме бер.



«Кітап» сөзіне сөзсазындық талдау жасау үлгісі (6 саты).

Кітап

↓ 1. Бұл сөз айтылу, жасалу, жазылу жолдарына қарай аралас буынды сөз. Себебі, сөздің құрамындағы дауысты дыбыстар жуан, жіңішке болып араласып келіп тұр.

↓ 2. Бұл сөз: кі-тап болып екі буынға бөлінеді. Себебі, сөздің құрамында екі дауысты дыбыстар бар. **Кі** буыны- ашық буын. Себебі, буын дауыссыз дыбыстан басталып, дауысты дыбысқа аяқталып тұр.-**тап** буыны – бітеу буын. Себебі, буын дауыссыз дыбыстан басталып, дауыссыз дыбысқа аяқталып тұр.

↓ 3.Бұл сөз:

Кі-	болып бір жағдайда тасымалданады. Себебі, сөз екі
тап	буыннан тұр немесе сөз буын жігіне сәйкес

тасымалданған.

↓ 4. Қазақ тілінде сөз екпінінің орны біршама тұрақты. Сөзге қосымша жалғанған сайын екпін сөздің соңғы буынына қарай ығысып

отырады. Сондықтан бұл сөзде екпін **тап** буынындағы **а** дауысты дыбысына түсіп тұр.

Кітап

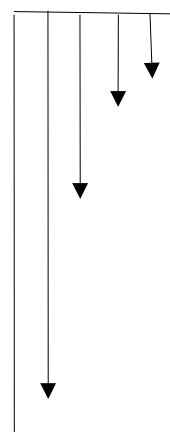
5.Сөзде түбір мен қосымшаның арасында буын үндестігі жоқ.

Себебі, бұл түбір сөз.

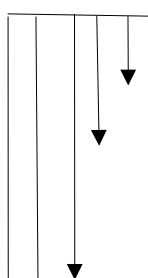
6.Сөзде дыбыс үндестігі де жоқ. Себебі, түбір сөз.

4.«Білім», «бұлақ»сөздерінің біріне сөзсазындық талдау жаса (6 саты).

«Білім» сөзіне сөзсазындық талдау жаса (6 саты).

- 
- 1.Бұл сөз жіңішке буынды сөз.Себебі,...
 - 2.Бұл сөз: бі-лім болып екі буынға бөлінеді.Себебі,...
 - 3.Бұл сөз: бі-
лім болып бір жағдайда тасымалданады.Себебі,...
 4. Қазақ тілінде сөз екпінінің орны біршама тұрақты. Сөзге қосымша жалғанған сайын екпін сөздің соңғы буынына қарай ығысып отырады. Сондықтан бұл сөзде екпін
 - 5.Түбір мен қосымшаның аралығында буын үндестігі жоқ.
Себебі,...
 6. Түбір мен қосымшаның аралығында дыбыс үндестігі жоқ.
Себебі,..

«Бұлақ» сөзіне сөзсазындық талдау жаса (6 саты).

- 
- 1.Бұл сөз жуан буынды сөз.Себебі,...
 - 2.Бұл сөз: бұ-лақ болып екі буынға бөлінеді. Себебі,...
 - 3.Бұл сөз: бұ-
лақ болып бір жағдайда тасымалданады. Себебі,...

4. Қазақ тілінде сөз екпінінің орны біршама тұрақты. Сөзге

қосымша жалғанған сайын екпін сөздің соңғы буынына қарай
ығысып отырады. Сондықтан бұл сөзде екпін

5. Түбір мен қосымшаның аралығында буын үндестігі жоқ.

Себебі,..

6. Түбір мен қосымшаның аралығында дыбыс үндестігі жоқ.

Себебі,..

Ұйқасын тап. Нүктенің орнына қойылған кез келген сөзге сөзсазындық талдау жаса

1. Қорқақ өз көлеңкесінен де

2. – ынтымақ.

3. Оқу инемен құдық

4. құдығыңа түкірме.

5. Өлімнен

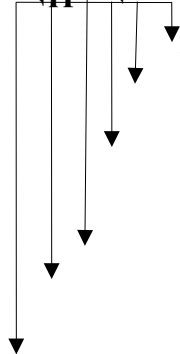
6. Талап – талмас... ..

7. Ата – бәйтерек,

Бала –

Үлгі:

Құрақ



1. Бұл сөз жуан буынды сөз.

2. Бұл сөз: құ-рақ

а.б б.б

3. Бұл сөз: құ-| болып бір жағдайда тасымалданады.

рақ

4. Құрақ

5. ()

6. ()

5.Сөздерді мағыналас сөздермен жалғастырып жаз.

Өтірік, ... _____

Адалдық, ... _____

Жомарт, ... _____

Сараң, ... _____

6. Өтірік, адалдық, жомарт, сараң сөздерінің бірін таңдап, сөзсаяндық талдауды қысқаша ықшамдау принципімен өрнекте .

(Жазбаша орындалады, топтар бір-бірінің жұмыстарын кезекпен тексеріп шығады).

7. Мақалды толықтырып жазып, жаттап ал.

Жомарт дос көбейтеді, -

Сараң ... көбейтеді.

Өз ойыңызды жазыңыз.

Жомарт адамның бойында _____

Сараң адамның бойында _____

Үй тапсырмасы.

Ребусты шешіп, шешуіндегі сөзге қатысты мақал немесе сөйлем құра.

””

”

””

”””



ТІ

(Әдепті)

Мақалдағы немесе сөйлемдегі сөздерді сөзсаяндық талдауды қысқаша

19-20 сабақ.

Сабақтың тақырыбы: Өзінді-өзің тексер! Жат жазу

Алған білімдерін зерделе!

Деңгейлік тапсырмалар: Дербес, жеке, жазбаша орында.

1-деңгей:

1. Тілдік бірліктерді толық жазылым бойынша сатылай кешенді талдау.
2. Тілдік бірліктерді қысқаша жазылым бойынша талдау.
3. Тілдік бірліктерді жазылым бойынша ықшамдау принципімен өрнектеу.
4. Толықтыру тесті.

Нақыл сөздерді оқып, мағынасын түсіндір.

Анамыздың ақ сүтімен бойымызға дарыған тілімізді ұмыту – бүкіл ата-бабамызды, тарихымызды ұмыту.

Бауыржан Момышұлы

1-тапсырма

1-нұсқа

«Ана» сөзіндегі дауысты дыбыстарға толық жазылым бойынша дыбыстық мінездеме бер. (2 ұпай)

	зылым	жазылым	шамдау принципімен өрнектеу	ырмалар 1+1	қтапсырма	ы балл саны
	2	2	3	2	4	136

Диагностикалық кесте

Оқушының тыңдауы	Дыбыстарға мінездеме беру	Сөзсаяндық талдау	Қысқаша ықшамдау принципімен өрнектеу	Синтаксистік талдау	Балл жиыны
	13	13	13	13	13

21–22 сабақ.

Сабақтың тақырыбы: Сөздегі дыбыстарды ықшамдау принципімен өрнектеу.

1. «Нан» немесе «Ана» тақырыбына ойтолғау жаса.

Ее әрпін көркемдеп жаз және дыбысқа математикалық тәсілмен дыбыстық мінездеме бер.



Сөздегі дыбыстарды ықшамдау принципімен өрнектеу.

Ескерту.Талдауда төмендегі шартты белгілер негізі алынады.

- О – жалпы дыбыс
- – дауысты дыбыс
- Δ – дауыссыз дыбыс
- ∅ – жоқ деген белгі
- U – қосудың белгісі

/ – бөлшектің белгісі

Б: Еркелесем = О = □/Δ = ?

Ш: Еркелесем = 90 = 4(4e)□/5(p,к,л,с,м)Δ;

□

а) 4□=4(4e)□/Ø□;

б) 4□=4(4e)□ U Ø/ Ø ;

в) 4□=Ø□/4(4e)□;

Δ

а) 5Δ=2(к,с)ΔU ØΔ/3(p,л,м) Δ;

б) 5Δ=1(к)ΔU1(с)Δ/1(p) Δ U1(л) Δ U1(м) Δ ;

в) 5Δ=1(м)ΔU1(с)ΔU1(к)Δ U2(p,л) Δ .

2.Мақалдың мағынасы бойынша ұяқасын сәйкестендір.

Анасыз ақын да болмайды,

Әке –шаңырақ иесі.

Нан болса – ойнапкүлеміз,

Аттамас, оданкәрі-жас.

Ана – отбасының ұйытқысы,

Батыр да болмайды.

Нан – ардақты, асыл ас,

Нан барда – еркін жүреміз.

3. Асты сызылған сөздердегі дыбыстарды ықшамдау принципімен өрнекте.

1-нұсқа: Б: Отбасының = О=□/Δ=?

«Ас» сөзін сөзсазындық қысқаша ықшамдау принципімен өрнекте.

«Нан» сөзіндегі дыбыстарды ықшамдау принципімен өрнекте.

23-24 сабақ.

Сабақтың тақырыбы: Дыбыстарды белгісіздікпен өрнектеу, теңдеуді шешу, дыбыстардың мәнін орнына қойып, баяндау.

1. Тірек сөздерді қолданып «Құмырсқа» тақырыбына ойтолғау жаса.

Еңбекқор, инабатты, қанағатшыл

а) «Инабатты» сөзіне сөзсазындық қысқаша ықшамдау принципімен өрнекте.

ә) «Еңбекқор» сөзіндегі дыбыстарды ықшамдау принципімен өрнекте.

б) «Қанағатшыл» сөзіндегі дауысты және дауыссыз дыбыстарға дыбыстық мінездеме бер.

2. Ққ әрпін көркемдеп жаз және дыбысқа математикалық тәсілмен дыбыстық мінездеме бер.



Дыбыстарды белгісіздікпен өрнектеу, теңдеуді шешу, дыбыстардың мәнін орнына қойып, баяндау.

Нұсқау.Талдауда төмендегі шартты белгілер негізге алынады:

х – дауысты дыбыс

у – дауыссыз дыбыс

Үлгі:

Б: Қанағат, сабыр, еңбек = О = x/y = ?

Ш: 17о = 7х/10у;

а) 7х = 5(5х)/2(2х);

ә) 7х = 4(4х) U 2(2х)/1(х);

б) 7х = хØ/7 (7х).

а) 10у = 4(4у) U 3(3у)/3(3у);

ә) 10у = 5(5у) U 2(2у)/1(у) U Ø (у) U 2(2у);

б) 10у = 2(2у) U 1(у) U 2(2у) U 1(у) U 3(3у) U 1(у).

3. Мақалды жалғастырып жаз.

Көптендәметкен,

Аздан (кұр қалады)

Еңбекерлікке жеткізер,

Ерлік (елдікке жеткізер)

Еңбексізсібітпейді,

Еріншектің (қолы жетпейді)

Жоғарыдағы үлгі бойынша дыбыстарды белгісіздікпен өрнектеңіз, дыбыстардың мәнін орнына қойып баяндаңыз.

1-топ: Б: Көптен = О = x/y = ?

2-топ: Б: Ерлікке = О = x/y = ?

3-топ: Б: Елдікке = О=x/y=?

4 . Мәтінді оқыңыз Не түсіндіңіз, қандай ой түйдіңіз?

Асты сызылған сөздегі дыбыстарды белгісіздікпен өрнекте, дыбыстардың мәнін орнына қойып баянда.

Абайдың жетінші қарасөзінен

Жас бала анадан туғанда екі түрлі мінезбен туады: біреуі – ішсем, жесем, ұйқтасам деп тұрады. Бұлар – тәннің құмары, бұлар болмаса, тән жанға қонақ үй бола алмайды. Іһәм өзі өспейді, қуат таппайды. Біреуі – білсем екен демеклік. Не көрсе соған талпынып, «Ол немене?», «Бұл немене?», «Бұл неге бүйтеді?» деп, көзі көрген, құлағы естігеннің бәрін сұрап, тыныштық көрмейді. Мұның бәрі – жан құмары, білсем екен, көрсем екен, үйренсем екен деген.

Үй тапсырмасы. Жеке жұмыс.

а) «Жақсыдан үйрен, Жаманнан жирен» тақырыбына ойтолғау жаз.

ә) Өз таңдауыңыз бойынша кез келген сөздегі дыбыстарды белгісіздікпен өрнекте, дыбыстардың мәнін орнына қойып баянда.

Бағалау. (Өзін-өзі бағалайды)



25-26 сабақ.

Сабақтың тақырыбы: Сөз таптарын сатылай кешенді талдау. Зат есім

1. Сурет бойынша шағын әңгіме құрап, мәтінге ат қойыңыздар.



Тірек сөздер: Күрмеуінді шешейін, тұсауынды кесейін, тақымынды жаз, қаз-қаз

Кім? кімдер? не? нелер? – деген сұрақтарға жауап беретін сөздердің астын сыз.



Ережені жаттап ал. Зат есім дегеніміз – кім? не? кімдер? нелер? деген сұрақтарға жауап беріп, заттың, нәрсенің, құбылыстың, деректі, дерексіз ұғымдардың атауын білдіретін сөз табы.

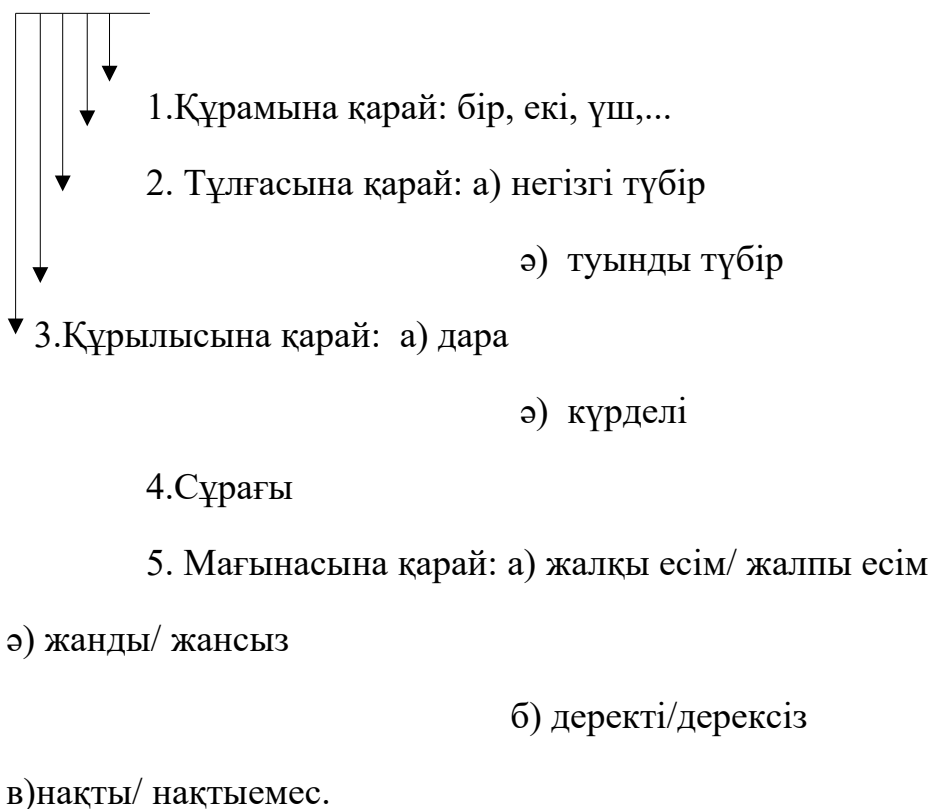
2. Аа әрпін көркемдеп жаз және дыбысқа математикалық тәсілмен дыбыстық мінездеме бер.

3. Ата сөзіне морфологиялық талдау жаса.



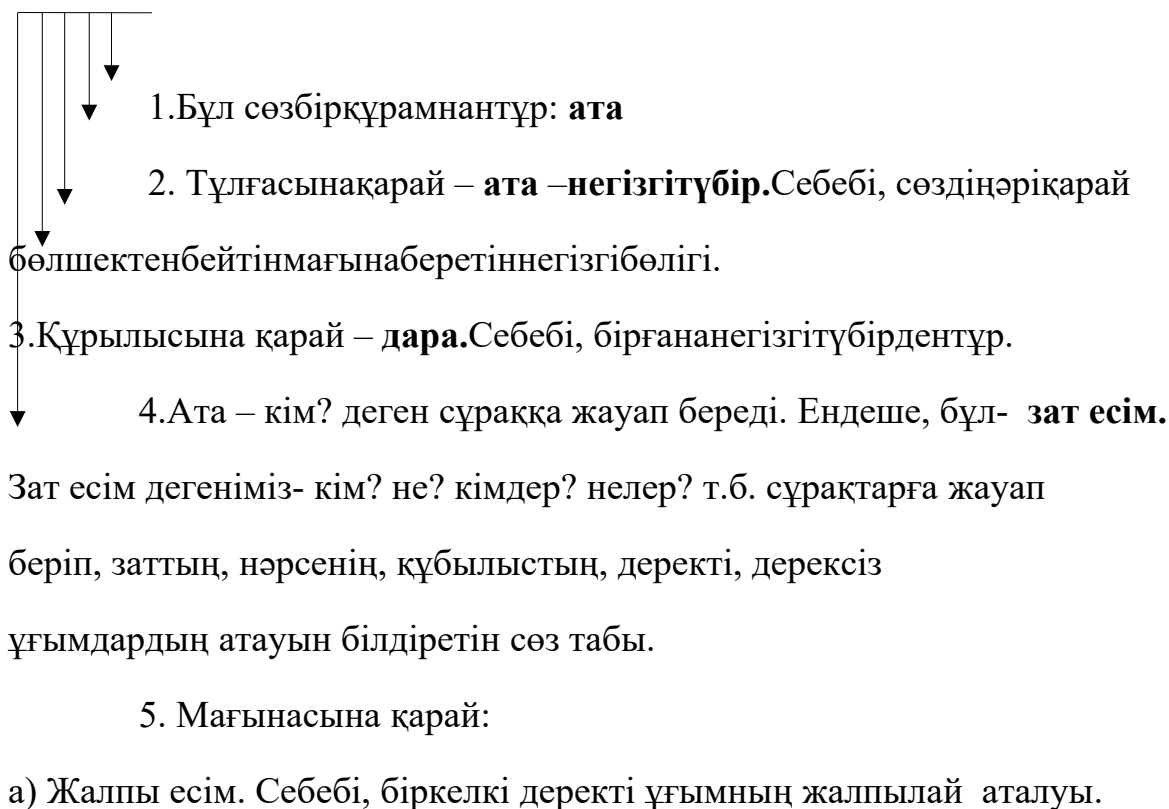
Зат есімді сатылай кешенді талдаудың сызбасы

Затесім



Үлгі:

Ата



ә) Жанды. Себебі, тіршілік иесі.

б) Деректі. Себебі, көзбен көріп, қолмен ұстап тануға боларлық деректі ұғым атауы.

в) Нақты. Себебі, деректі болған нәрсе нақты болады.

4. Көп нүктенің орнына тиісті әріпті қойып сөйлемдерді толықтырып жаз.

1).Қа... ақ халқы – са ... т – д ... стүрге ө ...е б ... й ха ... ық.

2) .Әд...т - ғ...рып ұ...ттың мыз...ымас б...йлығы.

3) Са...т – дәс...үріміз...і ба...алау, құр...еттеу б...здің пер...енттік мін...етіміз.

А) Кім? не? сұрақтарына жауап беретін сөздерді астын сыз.

ә) **Дәстүр** сөзін лексика-грамматикалық мағынасына талдау жаса. (Үлгіні басшылыққа ал).

1.Бұл сөз _____ құрамнан тұр: _____

2. Тұлғасына қарай – _____.Себебі, _____

3.Құрылысына қарай – _____. Себебі, _____

4. _____? деген сұраққа жауап береді. Ендеше, бұл- _____.

Зат есім дегеніміз-

5. Мағынасына қарай:

а) _____

ә) _____

- б) _____
в) _____

Үйге тапсырма.

Төменде берілген ұлттық киімдерді тиісті топтарына теріп жаз

Бешпет, жейде, көйлек, камзол, шалбар; жадағай шапан, күпі, сырмалы шапан, тон шапан, ішік; бөрік, қалпақ, құлақшын, малақай, тақия, шалма; жаулық, желек, орамал, шәлі, кимешек, қарқара, сәукеле; кебіс, көк етік, мәсі, саптама етік.

Іш киімдер: _____

Сыртқы киімдер: _____

Ерлердің бас киімдері: _____

Әйелдердің бас киімдері: _____

Аяқ киімдер: _____

27 - сабақ.

Сабақтың тақырыбы: Жат жазу

1-тапсырма.

Тәлім өлеңді түсініп оқып, жатқа жаз. (2 ұпай)

Үш-ақ нәрсе **адамның** қасиеті:

Бістық қайрат, нұрлы ақыл, жылы жүрек, -

Ақыл, қайрат, жүректі бірдей ұста,

Сонда толық боласың елден ерек.

Абай

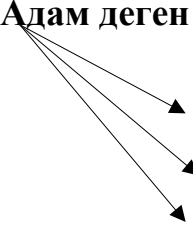
Биік ағаштың түбірі берік. (Мақал)

2. Жат жазу. 3 ұпай

Адам деген ардақты ат. (Мақал)

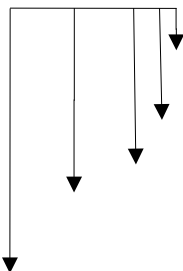
Мақалға синтаксистік талдау жаса.(3 ұпай)

Адам деген ардақты ат.

- 
1. Сөйлемде ... тыныс белгісі бар. Ол - Нүктенің қойылу себебі...
 2. Айтылу сазы мен мазмұнына қарай - ... сөйлем. Себебі, ...
 3. Құрылысына қарай - ... сөйлем. Себебі, ...

2-нұсқа. Адам сөзіне морфологиялық талдау (3 ұпай)

Адам

- 
1. Бұл сөз ... құрамнан тұр:
 2. Тұлғасына қарай- адам - түбір. Себебі,
 3. Құрылысына қарай-..... Себебі,
 4. Адам – деген сұраққа жауап береді.
Ендеше, бұл – Зат есім дегеніміз –
5. Мағынасына қарай:
- а) есім. Себебі,
 - ә) Жанды. Себебі,
 - б) Деректі. Себебі,
 - в) Нақты. Себебі,

5-тапсырма.

Шығармашылық тапсырма. (4 ұпай)

Жоғарғы қиындықтағы тапсырма. Сөзге математикалық тәсілмен дыбыстық мінездеме беру. Жазылым іс-әрекеті жүзеге асады. (Дарынды және талантты балалар)

Бағалау: Мұғалім бағалайды.

Мысалы:



а) Берілгені: Жылы = = ○ =?; $\frac{\triangle}{\triangle}$

ә) Берілгені: Жүрек = = ○ =?; $\frac{\square}{\triangle}$

Аты-жөні	Тілдік бірліктерді жазылым бойынша символдар арқылы ықшамдау принципімен өрнектеу.	Жат жазу	Шығармашылық тапсырма	Қорытынды баға



Бағалау: Өзіңнің бүгінгі нәтижеңді 12 балдық жүйе арқылы баға.

28-сабақ.

Сабақтың тақырыбы: Өзінді-өзің тексер!

1. Қанатты сөзді түсініп оқып, көкейіңізге тоқыңыз.

- Алтын анам, **Отаным**, сенен аяр жаным жоқ, сенен іркер күшім жоқ, деп, ер қайратына мін-дағы, өрге бас!

М.Әуезов

а) Асты сызылған сөзге сөзсазындық талдау жаса.

❖ Туған жердің қадірін

..... (Шетте жүрсең білесің)

❖ Көшпенкөрген – (ұлы той)

3. Уақытқаталдау. Кез келген мақалға синтаксистік талдау жаса.

Ескерту: Өте жылдам – 3 мин.

Жылдам – 5мин.

Баяу –7мин.

4. Ең кіші әріптен ең үлкеніне қарай оқып шық, қалаған сөзіңе сөзсазындық талдау жаса (6 саты)

Қ Я О Н

ДЛАА

ШНАА

З Қ ОЫ

ШЕ Ө К

Қ ЛАА

Ә ЕТШ

АЖҢА

АСМА

НАРА

АЫСҚ

НАЙА

ҒАША

НЕӨР

АШЙА

АБЛА

АНТА

ҰА ШҚ

О ЫНЙ

С Ұ АТ

МӨРІ

Жұмысты аяқтап біткен соң ұсынылған критерийлер бойынша өзіңді өзің бағала. .

Критерийлер: 1-6 саты – 3 балл;

1-4 саты – 2 балл;

1-3 саты – 1 балл.

29-30- сабақ Олимпиадалық тапсырма.

Дыбыстарға математикалық тәсілмен дыбыстық мінездеме бер.

Білім бұлағы сөздеріндегі дыбыстарға математикалық тәсілмен дыбыстық мінездеме беру.

– Берілгені: **Білім бұлағы** сөздерінде қанша дыбыс бар, оның нешеуі дауысты, нешеуі дауыссыз?

– Шешуі: **Білім бұлағы** сөздерінде _____ дыбыс бар. Оның _____ – олар: _____
 __ дауысты дыбыстар.

– Неге?

– Себебі,

– _____ – олар: _____ дауыссыз дыбыстар.

– Неге?

–

– Тілдің қатысына қарай бес дауысты дыбыстың үшеуі олар: _____
тіл арты немесе жуан дауыстылар.

– Неге?

–

Себебі, _____

– Екеуі – олар: _____ тіл алды немесе жіңішке дауыстылар.

– Неге?

– Себебі, _____

– Жақтың ашылу дәрежесіне қарай бес дауысты дыбыстың біреуі – ол: _____

– Неге?

– Себебі, _____

– Төртеуі – олар: _____

– Неге?

– Себебі, _____

– Сөзде жартылайашық дауыстылар ма?

–

– Ерін мен езудің қатысына қарай бес дауысты дыбыстың біреуі – ол: _____

– Неге? – _____

– Төртеуі – олар: _____

– Неге?

– Себебі, _____

– Үн мен салдырдың қатысына қарай _____ дауыссыз дыбыстың үшеуі – олар: _____

– Неге?

– Себебі, _____

– Үшеуі – олар: _____

– Неге?

– Себебі, _____

– Сөздерде қатаң дауыссыздар бар ма?

–

– Айтылу, жасалу тәсіліне қарай алты дауыссыз дыбыстың екеуі – олар: _____

– Неге?

Себебі, бұл дыбыстарды айтқанда дыбыстау мүшелері бір-біріне қатты соқтығысып, ауа кілт үзіліп, шұғыл шығады.

– Біреуі – ол: _____

– Неге?

– Себебі, _____

– Екеуі – олар: _____

– Неге?

– Себебі, _____

– Біреуі – ол: _____

– Неге?

– Себебі, _____

– Сөздерде діріл дауыссыздар бар ма?

– _____

– Жасалу орны мен дыбыстау мүшелерінің қатысына қарай қандай дауыссыздар?

– Жасалу орны мен дыбыстау мүшелерінің қатысына қарай _____ дауыссыз дыбыстың үшеуі – олар: _____; екеуі – олар: _____ тіл алды дауыссыздары; біреуі – ол: _____.

31- сабақ .Олимпиадалық тапсырма

Сөйлемге синтаксистік сатылай кешенді талдау (5 сатысы).

Кітап – білім бұлағы.

Мақал

2.Синтаксистік талдау.

2.1.Сөйлемде _____ тыныс белгі бар. Олар – _____ және **сызықша** _____.
Нүктенің қойылу себебі

Сызықша қойылу себебі

2.2. Айтылу сазы мен мазмұнына қарай – _____ . Себебі, _____
жеткізіліп тұр.

2.3. Құрылысына қарай – _____. Себебі,

2.4. Жай сөйлемнің түрлері:

2.5. Жай сөйлемнің түрлерін анақтау үшін сөйлемдегі сөздерді сөйлем мүшелеріне қарай талдаймыз. Ол үшін ең алдымен сөйлемнің баяндауышын табамыз. **Себебі:**

a) _____;

ә) _____

2.5 а) Кітап білімнің несі?

32-сабақ. Олимпиадалық тапсырма

Туынды түбір зат есімге сатылай кешенді талдау (8 сатысы, диалогті).

Білімнің сөзін сөз құрамына лексика-грамматикалық мағынасына диалогті талдау.

– **Бұл сөз неше құрамнан тұр?**

– Бұл сөз _____ құрамнан тұр: _____

– Тұлғасына қарай – _____ – **негізгі түбір.**

– **Неге?**

– Себебі, _____

– **Білім**– _____.

– **Неге?**

– Себебі,

– Құрылысына қарай – _____

– **Неге?**

- Себебі, _____
- Сөзде неше лексикалық, неше грамматикалық мағына бар?
- Сөзде _____
- **Лексикалық мағынасы қандай?**
- Лексикалық мағынасы – _____.
- **Бірінші грамматикалық мағынасы қандай?**
- Бірінші грамматикалық мағынасы – _____

- **Екінші грамматикалық мағынасы қандай?**
- Екінші грамматикалық мағынасы _____

- _____? деген сұраққа жауап береді. Ендеше, бұл – қай сөз табы?
- Бұл – _____.
- _____ деп қандай сөз табын айтамыз?

- **Мағынасына қарай қандай зат есім?**

- _____
- **Неге?**
- Себебі, _____.
- **Жанды ма?**
- Жоқ, _____.
- **Неге?**
- Себебі, _____.
- **Деректі ме?**
- _____.
- **Неге?**
- Себебі, _____.
- **Нақты ма?**
- Иә, _____.
- **Неге?**
- Себебі, _____.

33-сабақ. Олимпиадалық тапсырма

Бір қосымшалы сөзге сөзсазындық талдау (6 сатысы, кері).

«**Кітапты**» сөзіне сөзсазындық талдау.

– Бұл сөз айтылу, жасалу, жазылу, жолдарына қарай – _____ **буынды сөз.**

– **Неге?**

– Себебі,

– Бұл сөз _____ болып _____ буынға бөлінеді.

– **Неге?**

– Себебі _____

– _____ буындары – _____ **буындар.**

– **Неге?**

– Себебі,

– _____ **буыны** – _____ **буын.**

- Неге?
- Себебі, _____
- Буын дегеніміз не?
- *Буын дегеніміз –*

–Бұл сөз:

болып _____ жағдайда тасымалданады.

- Неге?
- Себебі, _____
- Тасымал дегеніміз не?
- *Тасымал дегеніміз –*

– Бұл сөзде екпін қайда түседі?

–

– Екпін дегеніміз не?

– *Екпін дегеніміз –*

– Сөзде буын үндестігі бар ма?

– Сөзде түбір мен қосымшаның арасында буын үндестігі _____

– Дәлелдеңіз?

–

– Буын үндестігі (сингорманизм) дегеніміз не?

– *Буын үндестігі (сингорманизм) дегеніміз –*

– Сөзде дыбыс үндестігі бар ма?

– Сөзде

– Дәлелдеңіз?

– Себебі,

– **Дыбыс үндестігі дегеніміз не?**

– *Дыбыс үндестігі дегеніміз –*

34-сабақ

Сабақтың тақырыбы: Тест

Жас дос! Тест тапсырмасы 20 сұрақты құрайды. Жауаптың үш нұсқасы берілген. Үш жауаптың біреуі ғана дұрыс.

Бағалау критерийлері: Әр дұрыс жауап бір балды құрайды.

18-20 балл – 5 баға;

15-17 балл – 4баға;

12-14 балл – 3баға.

Тест тапсырмасын барлық оқушы орындап біткен соң, интерактивті тақтадан дұрыс жауапты көрсету. Оқушы өз жұмысын тексереді. Берілген критерийге сай балын жазып қояды.

Тестің кілті:

1	2	3	4	5	6	7	8	9	10
а	а	а	ә	ә	б	ә	ә	ә	а
11	12	13	14	15	16	17	18	19	20
а	ә	ә	ә	а	а	а	ә	б	ә

Пайдаланылған әдебиеттер

1. Білім берудің барлық деңгейінің мемлекеттік жалпыға міндетті білім беру стандарты. 2-қосымша
2. Ш.К.Бектуров –Қазақ тілі «Атамұра баспасы»- Алматы, 2006. – 336 бет
3. Ж.Аймауытов. 4-том. – «Ғылым» баспасы, – Алматы, 1998. – 432 бет.
4. Байтұрсынов А. Тіл тағылымы (қазақ тілі мен оқу-ағартуға қатысты еңбектері. –Алматы: Ана тілі, 1992. – 444 б.

5. Оразахынова Н.А. Сатылай комплексті талдау (фонетика, лексика). Оқу құралы. –Алматы: Ы.Алтынсарин атындағы қазақтың білім академиясының Республикалық баспа кабинеті, 1999. – 75 б.
6. Оразахынова Н.А. т.б. Фонетикалық материалдарды сатылай комплексті талдау (Оқу құралы). –Алматы: РБК, 2001. –72 б.
7. Оразахынова Н.А. Сатылай комплексті талдау (синтаксис). Оқу құралы. – Алматы: Ғылым, 2002. –110 б.
8. Оразахынова Н.А.Сатылай комплексті талдау (фонетика, сөзжасам, морфология, лексика, синтаксис). Оқу құралы. –Алматы: Телеарна, 2006. – 302 б.
9. Н.А.Оразахынова. Сатылай кешенді талдау технологиясының ғылыми-әдістемелік негіздері. Монография. –Алматы: «Дайыр» баспасы, 2007 ж.-289 б.
10. Б.Қ. Қапасова, Оқушы анықтамалығы «Арман-ПВ» баспасы, 2004ж-168 б.

Интернет ресурстар:

11. <https://www.google.com/search>
12. <https://www.google.com/search?q>